



SILVERLIGHT 984

IRUDEK

IRUDEK 2000 SL - POL. ERRIBERA, S.A
20150 ADUNA (GIPUZKOA) SPAIN

CONNECTOR

DATENBLATT

Produkt



Beschreibung

Automatischer, doppelt wirkender Verriegelungsanschluss aus Aluminium.

EIGENSCHAFTEN

Allgemeine Merkmale	Norma	EN 362		
	Typ des Verschlusses	Due-lock		
	Gewicht	450g		
	Material	Aluminium		
	Haltbarkeit	Unbegrenzt		
Technische Merkmale				
	60mm	25kN	K.A.	15kN

CSATLAKOZÓ

Termék







 alu



Leírás

Automatikus, alumíniumból készült, kettős működésű zárócsatlakozó.

JELLEMZŐK

Általános jellemzők	Norma	EN 362		
	A lezárás típusa	Due-lock		
	Súly	450g		
	Anyag	Alumínium		
	Szabályozási idő	Korlátlan		
Műszaki jellemzők				
	60mm	25kN	N/A	15kN

CONECTOR

Produto





 alu



Descrição

Conector de travamento automático de dupla ação feito de alumínio.

CARACTERÍSTICAS

Características gerais	Norma	EN 362		
	Tipo de fechamento	Due-lock		
	Peso	450g		
	Material	Alumínio		
	Validade de prateleira	Ilimitado		
Características técnicas				
	60 mm	25kN	N/A	15kN

KONEKTOR

Produkt







 alu



Popis

Automatický dvojčinný uzamykací konektor z hliníka.

CHARAKTERISTIKA

Všeobecná charakteristika	Norma	EN 362		
	Typ uzáveru	Due-lock		
	Hmotnosť	450g		
	Materiál	Hliník		
	Životnosť	Neobmedzené		
Technické vlastnosti				
	60 mm	25 kN	NEUPLATŇUJE SA	15 kN

CONECTOR

Producto







 alu



Descripción

Conector automático con cierre de doble acción fabricado en aluminio.

CARACTERÍSTICAS

Características generales	Norma	EN 362		
	Tipo de cierre	Due-lock		
	Peso	450g		
	Material	Aluminio		
	Vida útil	Ilimitada		
Características técnicas				
	60mm	25kN	N/A	15kN

SUJUNGIMAS

Produktas







 alu



Aprašymas

Automatinė dvigubo veikimo užrakto jungtis iš aliuminio.

CHARAKTERISTIKOS

Bendrosios savybės	Norma	EN 362		
	Uždarymo tipas	Due-lock		
	Svoris	450g		
	Medžiaga	Aliuminis		
	Trumpas galiojimo laikas	Neribotas		
Techninės charakteristikos				
	60 mm	25 kN	NETAIKOMA	15 kN

CONNECTOR

Produkt







 alu



Beskrivelse

Automatisk dobbeltvirkende låsekobling av aluminium.

EGENSKAPER

Generelle egenskaper	Norma	EN 362		
	Type nedleggelse	Due-lock		
	Vekt	450g		
	Materiale	Aluminium		
	Holdbarhetstid	Ubegrenset		
Tekniske egenskaper				
	60 mm	25 kN	N/A	15 kN

CONNETTORE

Prodotto







 alu



Descrizione

Connettore automatico in alluminio con chiusura doppia azione.

CARATTERISTICHE

Caratteristiche generali	Norma	EN 362		
	Tipo di chiusura	Due-lock		
	Peso	450g		
	Materiale	Alluminio		
	Vita utile	Illimitata		
Caratteristiche tecniche				
	60mm	25kN	N/D	15kN

ŁĄCZNIK



Produkt

Opis

Automatyczne złącze blokujące dwustronnego działania wykonane z aluminium.

CHARAKTERYSTYKA

Ogólna charakterystyka	Norma	EN 362		
	Rodzaj zamknięcia	Due-lock		
	Waga	450g		
	Materiał	Aluminium		
	Trwałość	Bez ograniczeń		
Charakterystyka techniczna				
	60 mm	25kN	NIE DOTYCZY	15kN

CONECTOR

Produto







 alu



Descrição

Conector de bloqueio automático de dupla ação em alumínio.

CARACTERÍSTICAS

Características gerais	Norma	EN 362		
	Tipo de fecho	Due-lock		
	Peso	450g		
	Material	Alumínio		
	Vida útil	Ilimitado		
Características técnicas				
	60mm	25kN	N/A	15kN

CONNECTOR

Produs







 alu



Descriere

Conector de blocare automată cu dublu efect, fabricat din aluminiu.

CARACTERISTICI

Caracteristici generale	Norma	EN 362		
	Tip de închidere	Due-lock		
	Greutate	450g		
	Material	Aluminiu		
	Durata de depozitare	Nelimitat		
Caracteristici tehnice				
	60mm	25kN	N/A	15kN

ANSLUTNINGSDON

Produkt







 alu



Beskrivning

Automatisk dubbelverkande låskoppling tillverkad av aluminium.

EGENSKAPER

Allmänna egenskaper	Norma	EN 362		
	Typ av stängning	Due-lock		
	Vikt	450g		
	Material	Aluminium		
	Hållbarhetstid	Obegränsad		
Tekniska egenskaper				
	60 mm	25 kN	N/A	15 kN

CONNECTOR





Продукт


 alu


Описание

Автоматичен заключващ конектор с двойно действие, изработен от алуминий.

ХАРАКТЕРИСТИКИ

Общи характеристики	Норма	EN 362		
	Тип на затваряне	Due-lock		
	Тегло	450g		
	Материал	Алуминий		
	Съхранение на рафта	Неограничен		
Технически характеристики				
	60 мм	25kN	N/A	15kN

CONNECTEUR

Produit







 alu



Description

Connecteur de verrouillage automatique à double effet en aluminium.

CARACTÉRISTIQUES

Caractéristiques générales	Norma	EN 362		
	Type de fermeture	Due-lock		
	Poids	450g		
	Matériel	Aluminium		
	La durée de conservation	Illimité		
Caractéristiques techniques				
	60 mm	25kN	N/A	15kN

CONNECTOR

Product







 alu



Description

Automatic double-acting locking connector made of aluminium.

CHARACTERISTICS

General characteristics	Norma	EN 362		
	Type of closure	Due-lock		
	Weight	450g		
	Material	Aluminium		
	Shelf life	Unlimited		
Technical characteristics				
	60mm	25kN	N/A	15kN